

CAJA DE PREVISIÓN Y SEGURIDAD SOCIAL DE ABOGADOS Y PROCURADORES

DE LA PROVINCIA DE CÓRDOBA

DOMICILIO LEGAL: 27 DE ABRIL N° 842 - CORDOBA - ARGENTINA

ACTIVIDAD PRINCIPAL: PREVISIÓN SOCIAL OBLIGATORIA

ESTADOS CONTABLES

Por el 55° ejercicio económico iniciado el 01 de enero de 2009 y finalizado el 31 de diciembre de 2009.

Expresado en moneda homogénea (pesos) del 31 de diciembre de 2009.

Entidad de derecho público no estatal regida por Ley Provincial 6468 (T. O. Ley 8404)

CAJA DE PREVISIÓN Y SEGURIDAD SOCIAL DE ABOGADOS Y PROCURADORES DE LA PROVINCIA DE CÓRDOBA
ESTADO DE SITUACIÓN PATRIMONIAL AL 31 DE DICIEMBRE DE 2009

<u>ACTIVO</u>	31/12/2009	31/12/2008	<u>PASIVO</u>	31/12/2009	31/12/2008
<u>ACTIVO CORRIENTE</u>			<u>PASIVO CORRIENTE</u>		
Caja y bancos (Nota 2.1)	875.073,14	494.251,81	Cuentas por pagar (Nota 2.6)	2.034.947,01	1.322.460,20
Inversiones (Nota 2.2)	59.944.359,43	45.115.860,81	Remunerac. y Cargas Soc. (Nota 2.7)	25.575,39	82.870,32
Cuentas a cobrar (Nota 2.3)	7.071.368,87	6.876.523,99	Deudas fiscales (Nota 2.8)	0,00	2.425,63
Otras cuentas por cobrar (Nota 2.4)	652.747,67	505.272,98	Total del Pasivo Corriente	2.060.522,40	1.407.756,15
Total del Activo Corriente	68.543.549,11	52.991.909,59	<u>PASIVO NO CORRIENTE</u>		
<u>ACTIVO NO CORRIENTE</u>			Fondos con destino específico (Nota 2.9)	222.150,00	300.000,00
Inversiones (Nota 2.2)	8.261.110,46	10.259.427,62	Total del Pasivo no Corriente	222.150,00	300.000,00
Cuentas a cobrar (Nota 2.3)	29.831.911,38	27.486.985,42	Total del Pasivo	2.282.672,40	1.707.756,15
Bienes de uso (Nota 2.5)	1.880.557,69	1.910.140,76	<u>PATRIMONIO NETO</u>		
Total del Activo No Corriente	39.973.579,53	39.656.553,80	Total del Patrimonio Neto (Según Estado correspondiente)	106.234.456,24	90.940.707,24
Total del Activo	108.517.128,64	92.648.463,39	Total del Pasivo y Patrimonio Neto	108.517.128,64	92.648.463,39

Las Notas 1 a 4 que se acompañan forman parte integrante de este Estado.

Véase mi informe del auditor del 08 de junio de 2010.

Stella Quinteros
 Dra. Stella Maris Panuntin
 Jefe Departamento Contaduría

Dr. José Luis Pisano
 Cr. José Luis Pisano
 M.P. 10.07779.3 CPCE

Dr. José Antonio Espasandín
 Dr. JOSE ANTONIO ESPASANDIN
 VOCAL TITULAR

Dr. Eduardo Alberto Serrachio
 Dr. EDUARDO ALBERTO SERRACHIO
 VOCAL TITULAR

Norma Beatriz Herrera
 NORMA BEATRIZ HERRERA
 VOCAL SUPLENTE

Maria Elena Mercado
 MARÍA ELENA MERCADO
 VOCAL SUPLENTE

**CAJA DE PREVISIÓN Y SEGURIDAD SOCIAL DE ABOGADOS Y PROCURADORES
DE LA PROVINCIA DE CÓRDOBA**

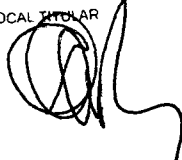
ESTADO DE RECURSOS Y GASTOS

EJERCICIO FINALIZADO EL 31 DE DICIEMBRE DE 2009

<u>RUBROS</u>	<u>31/12/2009</u>	<u>31/12/2008</u>
Recursos ordinarios (Nota 3.1)	61.375.661,31	54.862.920,73
Prestaciones y gastos de administración		
- Prestaciones (Nota 3.2)	49.776.050,32	40.141.658,98
- Gastos de Administración (Nota 3.3)	4.531.733,41	4.464.208,11
- Otros Egresos (Nota 3.4)	2.216.740,67	305.023,79
- Amortizaciones de bienes	51.442,28	42.504,26
Subtotal	56.575.966,68	44.953.395,14
Superávit antes del Resultado Financiero	4.799.694,63	9.909.525,59
Resultados financieros y por tenencia (Nota 3.5)	10.494.054,37	6.596.090,93
SUPERÁVIT ORDINARIO DEL EJERCICIO	15.293.749,00	16.505.616,52

Las Notas 1 a 4 que se acompañan forman parte integrante de este Estado.

Dr. Eduardo Alberto Serrichio
VOCAL TITULAR



Stella Panuntin
Cra. Stella Maris Panuntin
Jefe Departamento Contaduría


José Antonio Burgos Gallardo
Dr. José Antonio Burgos Gallardo
Presidente

Véase mi informe del auditor del 08 de junio de 2010.

NORMA BEATRIZ HERRERA
VOCAL TITULAR



Cr. José Luis Pisano
M.P. 10.07779.3 CPCE



Dr. JOSE ANTONIO ESPASANDIN
VOCAL TITULAR



**CAJA DE PREVISIÓN Y SEGURIDAD SOCIAL DE ABOGADOS Y PROCURADORES
DE LA PROVINCIA DE CÓRDOBA**

ESTADO DE EVOLUCIÓN DEL PATRIMONIO NETO

EJERCICIO FINALIZADO EL 31 DE DICIEMBRE DE 2009


Conceptos	Capital	Superávit Acumul.	Patrimonio Neto 2009	Patrimonio Neto 2008
Saldo al Inicio del Ejercicio	74.435.090,72	16.505.616,52	90.940.707,24	74.435.090,72
Ajuste de Resultados de Ejercicios Anteriores		0,00	0,00	
Saldos ajustados	74.435.090,72	16.505.616,52	90.940.707,24	74.435.090,72
Capitalización de resultados	16.505.616,52	(16.505.616,52)		
Superávit del Ejercicio según Estado de Recursos y Gastos		15.293.749,00	15.293.749,00	16.505.616,52
Saldo al Cierre	90.940.707,24	15.293.749,00	106.234.456,24	90.940.707,24

Las Notas 1 a 4 que se acompañan forman parte integrante de este estado.


Dr. JOSE ANTONIO ESPASANDIN
VOCALENTE



Cra. Stella Maris Panuntín
Jefe Departamento Contaduría



Dr. José Antonio Burgos Gallardo
Presidente




Véase mi informe del auditor del 08 de junio de 2010.

MARÍA ELENA MERCADO
VICE-PRESIDENTE



Cr. José Luis Pisano
M.P. 10.07779.3 CPCE



**CAJA DE PREVISIÓN Y SEGURIDAD SOCIAL DE ABOGADOS Y PROCURADORES
DE LA PROVINCIA DE CÓRDOBA**

ESTADO DE FLUJO DE EFECTIVO


EJERCICIO FINALIZADO EL 31 DE DICIEMBRE DE 2009

Variaciones del efectivo	31/12/2009	31/12/2008
Total de efectivo disponible al inicio del ejercicio (Nota 4) (Caja, bancos e inversiones transitorias)	8.252.942,28	6.818.124,93
Total de efectivo disponible al final del ejercicio (Nota 4) (Caja, bancos e inversiones transitorias)	11.436.458,12	8.252.942,28
Aumento (disminución) neto de efectivo (Nota 4)	3.183.515,84	1.434.817,35
<u>Causas de las variaciones de efectivo</u>		
- Actividades operativas:		
- Aportes Ley 6.468	50.043.562,56	44.179.877,76
- Cuotas Servicio Médico	5.646.086,77	4.603.156,19
- Ingresos Varios	832.780,56	820.849,74
- Prestaciones	(49.130.509,82)	(39.952.185,41)
- Gastos de Administración	(4.601.212,66)	(4.255.549,69)
- Devolución de Aportes	(51.899,78)	(102.131,55)
Flujo neto de efectivo generado por activ. operativas	2.738.807,63	5.294.017,04
- Actividades de inversión:		
- Ingresos por inversiones	9.033.097,41	5.655.871,50
- Colocaciones financieras	(10.027.486,95)	(10.397.986,81)
- Compras de Bienes de Uso	(21.859,21)	(57.303,81)
Flujo neto de efectivo generado por activ. de inversión	(1.016.248,75)	(4.799.419,12)
- Result. financ. y por tenencia gen. por efvo. y equiv.:		
- Intereses percibidos generados por efvo. y equiv.	1.460.956,96	940.219,43
Total result. financ. y por tenencia gen. por efect. y equiv.	1.460.956,96	940.219,43
Aumento (disminución) neto de efectivo	3.183.515,84	1.434.817,35

Las Notas 1 a 4 que se acompañan forman parte integrante de este estado.

Dr. JOSE ANTONIO ESPASANDIN
VOCAL SUPLENTE




Cra. Stella Maris Panuntin
Jefe Departamento Contaduria


Dr. José Antonio Burgos Gallardo
Presidente

Véase mi informe del auditor del 08 de junio de 2010.

Cr. José Luis Pisano
M.P. 10.07779.3 CFCE

MARÍA ELENA MERCADO





**CAJA DE PREVISIÓN Y SEGURIDAD SOCIAL DE ABOGADOS Y PROCURADORES
DE LA PROVINCIA DE CÓRDOBA**

NOTAS A LOS ESTADOS CONTABLES AL 31 DE DICIEMBRE DE 2009

NOTA 1 – NORMAS CONTABLES

A continuación se detallan las normas contables utilizadas por la Caja de Previsión y Seguridad Social de Abogados y Procuradores de la Provincia de Córdoba en la preparación de los Estados Contables por el ejercicio económico finalizado el 31 de Diciembre de 2009.

1.1 MODELO DE PRESENTACIÓN DE LOS ESTADOS CONTABLES

Los estados contables han sido confeccionados según normas contables profesionales siguiendo los lineamientos enunciados en las Resoluciones Técnicas 8, 11, 16 y 17 de la Federación Argentina de Consejos Profesionales de Ciencias Económicas.

1.2 CONSIDERACIÓN DE LOS EFECTOS DE LA INFLACIÓN E INFORMACIÓN COMPARATIVA

Los Estados Contables han sido preparados en moneda homogénea al cierre del presente ejercicio en un todo de acuerdo a las Resoluciones Técnicas y normas contables profesionales vigentes.

En los presentes Estados Contables no se aplicó la Resolución Técnica N° 6 de la F.A.C.P.C.E., dando cumplimiento a la Resolución N° 287/03 de la Junta de Gobierno de la F.A.C.P.C.E. puesta en vigencia por el Consejo Profesional de Ciencias Económicas de Córdoba mediante Resolución 01/2004, que ha discontinuado la reexpresión de los mismos desde el 01/10/2003.

1.3 CRITERIOS DE VALUACIÓN

a) Moneda extranjera:

Los activos en moneda extranjera han sido valuados a la fecha de cierre del ejercicio al tipo de cambio vigente a tal fecha.

b) Depósitos bancarios a plazo fijo:

Los mismos han sido valuados en función a las disposiciones contenidas en el punto 5.2 de la Resolución Técnica N° 17 de la Federación Argentina de Consejos Profesionales de Ciencias Económicas.

c) Préstamos:

Los mismos han sido valuados en función a las disposiciones contenidas en el punto 5.2 de la Resolución Técnica N° 17 de la Federación Argentina de Consejos Profesionales en Ciencias Económicas.


d) Títulos Públicos y Préstamos Garantizados:

A efectos de practicar la valuación de PG Pro 6, Bogar NF 18, Pre 8, Pr 12, Pre 9, Pr 11, Boden 2014, Pr 13 y Boncor 2017 existentes al final del ejercicio se han seguido las pautas establecidas en el punto 5.7 de la Resolución Técnica N° 17 de la Federación Argentina de Consejos Profesionales de Ciencias Económicas.

Los Boden 2013, Pro 4, SALT 1, TPGA2, TPGA3, TPGA4, Fondos 1822 Raíces Valores Fiduciarios y Fondo Común de Inversión RJ Delta Ahorro fueron valuados conforme lo previsto en el punto 5.6 de la Resolución Técnica N° 17 de la Federación Argentina de Consejos Profesionales de Ciencias Económicas.

e) Bienes de Uso:

Las altas de los bienes del período han sido valuadas al costo de adquisición menos la correspondiente amortización.


JOSE ANTONIO BURGOS GALLARDO
PRESIDENTE

La amortización es calculada por el método de la línea recta, aplicando tasas suficientes para extinguir los valores al final de la vida útil estimada.

El valor de los bienes de uso, considerados en su conjunto, no supera su valor recuperable.

NOTA 2 - NOTAS AL ESTADO DE SITUACION PATRIMONIAL

2.1 Caja y Bancos

	31/12/2009	31/12/2008
	\$	\$
- Caja	135.354,38	131.413,96
- Valores a depositar	9.166,95	11.375,88
- Banco Córdoba ctas. ctes.	714.623,52	341.700,61
- Banco Nación ctas. ctes.	7.536,12	8.525,17
- Banco Hipotecario ctas. ctes.	4.716,76	0,00
- Banco Prov. Bs. As. ctas. ctes.	3.675,41	1.236,19
Total	875.073,14	494.251,81

2.2 Inversiones

Corrientes

	31/12/2009	31/12/2008
	\$	\$
2.2.1 Moneda Extranjera - Dólares	0,00	3.087.000,00
2.2.2 Depósitos a plazo fijo		
2.2.2.1 Banco de Córdoba Pesos	17.548.569,34	4.167.428,92
- Incluye intereses por \$ 310.248,65		
2.2.2.2 Banco Prov. Bs. As. Pesos	12.240.705,45	11.851.987,90
- Incluye intereses por \$ 251.441,59		
2.2.2.3 Banco Prov. Bs. As. Dólar	4.239.806,21	3.757.286,73
- Incluye intereses por \$ 5.652,40		
2.2.2.4 Banco Hipotecario Pesos	7.383.941,92	17.028.762,91
- Incluye intereses por \$ 297.736,70		
2.2.2.5 Banco Hipotecario Dólar	11.118.649,78	2.826.264,42
- Incluye intereses por \$ 52.133,01		
2.2.2.6 Banco Nación Dólar	4.799.065,77	0,00
- Incluye intereses por \$ 819,65		
Total	57.330.738,47	39.631.730,88

Tasas de interés: fijas.

Plazos estimados de cobro:

Enero a marzo 2010: \$ 43.008.362,70

Abril a junio 2010: 14.322.375,77

2.2.3 Préstamos y Colocaciones de Financiamiento

2.2.3.1 Préstamos

- Préstamos a Jubilados interés s/ saldo	263.268,51	233.907,97
- Préstamos a Pensionados interés s/ saldo	178.872,97	127.188,23
- Préstamos al Personal interés s/ saldo	51.917,96	60.031,02
- Préstamos a Afiliados interés s/ saldo	460.801,33	286.520,40
Incluye intereses deveng. no perc. por \$ 3.740,63		
- Préstamos a Afiliados con garantía hipotecaria	263.625,37	112.402,93
Subtotal	1.218.486,14	820.050,55

MARÍA ELENA MERCADO
VICE-PRESIDENTE

JOSE ANTONIO BARRIO ZALLARDO

2.2.3.2 Colocaciones de Financiamiento a Inst. Abogacia

- Préstamos a Inst. de la Abog. con garantía común	34.193,90	22.236,64
- Préstamos a Instit. de la Abogac. con garantía hipotecaria	42.470,18	32.592,62
Subtotal	76.664,08	54.829,26

Total	1.295.150,22	874.879,81
--------------	---------------------	-------------------

Tasas de interés aplicadas: variables

Plazos estimados de cobro:	\$
Enero 2010 a Marzo 2010:	291.204,86
Abril 2010 a junio 2010:	341.821,78
Julio 2010 a septiembre 2010:	337.727,35
Octubre 2010 a diciembre 2010:	324.396,23

2.2.4 Títulos públicos, Préstamos Garantizados y Renta Variable

- Préstamos Garantizados Bonos Cons. 3° Serie (Pro 6)	213.463,64	387.447,09
- Bonos del Gob. Nac. en Dólares 2013 (Boden 2013)	5.751,13	3.344,68
- Bonos Consolid. Mon. Nac. 1° Serie Salta (Salt1)	0,00	1.766,65
- Bonos Consolid. en Dólares Dólar 2° Serie (Pro 4)	1.394,27	2.044,45
- Bono Garantizado (Bogar NF 18)	103.222,52	67.039,96
- Bono Consolid. Deudas Prev. Mon. Nac. 3° Serie (Pre 8)	35.265,53	361.539,70
- Bono Consolid. Mon. Nac. 4° Serie (Pr 12)	99.469,68	92.519,80
- Bono Consolid. Deudas Prev. 4° Serie (Pre 9)	223.969,32	207.493,55
- Bonos Consolid. Mon. Nac. 2° Serie (Pr 11)	339.042,93	330.464,58
- Pagan II (Pro 4) - Valores Representativos de Deuda (TPAG2)	14.420,64	2.471,08
- Pagan III (Pro 6) - Valores Representativos de Deuda (TPAG3)	176,19	558,27
- Pagan IV (Global08) - Valores Representativos Deuda (TPAG4)	29.663,50	23.793,73
- Boncor 2017	72.021,48	0,00
- Fondo Común de Inversión RJ Delta Ahorro	133.584,40	0,00
- 1822 Raíces Valores Fiduciarios	47.025,51	41.766,58
Total	1.318.470,74	1.522.250,12

Tasas de interés aplicadas: fijas más actualización por coeficiente de estabilización de referencia CER en los casos de PG Pro 6, Pro 4, Bogar NF18, Pre 8, Pr 12, Pre 9, Pr 11, Boden 2014, Pr 13 y Boncor 2017; y tasas variables en los caso de los bonos Boden 2013, TPAG2, TPAG3, TPAG4, y Fondo Común de Inversión RJ Delta Ahorro

Plazos estimados de cobro:	\$
Enero 2010 a Marzo 2010:	537.071,67
Abril 2010 a junio 2010:	347.851,12
Julio 2010 a septiembre 2010:	220.448,28
Octubre 2010 a diciembre 2010:	213.099,67


Total de Inversiones Corrientes	59.944.359,43	45.115.860,81
--	----------------------	----------------------

No Corrientes

2.2.5 Depósitos a plazo fijo

Banco de la Nación Argentina Dólar	0,00	4.322.480,02
- Previsión Dr. Eduardo Alberto Serrichio	0,00	(1.334.332,32)
Total	0,00	2.988.147,70


 STELLA MARIS PANUNTIN
 CONTADOR(A)


 V. C. S. TITULAR



2.2.6 Préstamos y Colocaciones de Financiamiento

2.2.6.1 Préstamos

- Préstamos a Jubilados interés s/ saldo	158.109,79	91.164,37
- Préstamos a Pensionados interés s/ saldo	112.666,07	73.533,17
- Préstamos al Personal interés s/ saldo	34.818,41	39.535,43
- Préstamos a Afiliados interés s/ saldo	501.316,34	483.739,21
- Préstamos a Afiliados con garantía hipotecaria	2.452.473,84	1.481.340,87
Subtotal	3.259.384,45	2.169.313,05

2.2.6.2 Colocaciones de Financiamiento a Inst. Abogacía

- Préstamos a Instit. de la Abogac. con garantía común	67.199,44	85.938,15
- Préstamos a Instit. de la Abogac. con garantía hipotecaria	191.748,34	233.889,36
Subtotal	258.947,78	319.827,51

Total	3.518.332,23	2.489.140,56
--------------	---------------------	---------------------

Tasas de interés aplicadas: variables

Plazos estimados de cobro:	\$
Enero a diciembre de 2011:	1.058.945,63
Enero a diciembre de 2012:	571.893,54
Enero a diciembre de 2013:	467.270,69
Enero a diciembre de 2014:	468.488,18
Enero a diciembre de 2015:	469.154,03
Enero a diciembre de 2016:	315.715,40
Enero a diciembre de 2017:	150.031,98
Enero a diciembre de 2018:	16.832,78

2.2.7 Títulos Públicos, Préstamos Garantizados y Renta Variable

Composición del rubro

- Préstamos Garantizados Bonos Cons. 3° Serie (Pro 6)	0,00	193.723,54
- Bonos del Gob. Nac. en Dólares 2013 (Boden 2013)	17.253,37	13.378,76
- Bonos Consolid. en Dólares Dólar 2° Serie (Pro 4)	0,00	2.044,44
- Bono Garantizado (Bogar N° 18)	1.062.584,93	1.072.640,81
- Bono Consolid. Deudas Prev. Mon. Nac. 3° Serie (Pre 8)	0,00	30.128,31
- Bono Consolid. Mon. Nac. 4° Serie (Pr 12)	497.743,24	555.484,26
- Bono Consolid. Deudas Prev. 4° Serie (Pre 9)	766.611,04	917.709,67
- Bonos Consolid. Mon.Nac. 2° Serie (Pr 11)	0,00	310.172,95
- Bonos Gobierno Nacional en Pesos 2014 (Boden 2014)	918.065,79	835.525,27
- Bonos Consolid. 6° Serie (Pr 13)	903.347,03	793.541,63
- Pagan II (Pro 4) - Valores Representativos de Deuda (TPAG2)	43.323,43	9.894,24
- Pagan III (Pro 6) - Valores Representativos de Deuda (TPAG3)	0,00	279,44
- Pagan IV (Global08) - Valores Representativos Deuda (TPAG4)	29.699,11	47.616,04
- Boncor 2017	504.150,29	0,00
Total	4.742.778,23	4.782.139,36

Plazos estimados de cobro:	\$
Enero a diciembre de 2011:	784.142,23
Enero a diciembre de 2012:	754.443,13
Enero a diciembre de 2013:	754.443,11
Enero a diciembre de 2014:	730.229,36
Enero a diciembre de 2015:	439.978,80

Enero a diciembre de 2016:	340.903,96
Enero a diciembre de 2017:	340.509,05
Enero a diciembre de 2018:	122.154,49
Enero a diciembre de 2019:	89.973,36
Enero a diciembre de 2020:	89.973,36
Enero a diciembre de 2021:	89.973,36
Enero a diciembre de 2022:	89.973,36
Enero a diciembre de 2023:	89.973,36
Enero a diciembre de 2024:	26.107,30

Total de inversiones no corrientes

8.261.110,46 10.259.427,62

2.3 Cuentas a cobrar

31/12/2009 31/12/2008
\$ \$

2.3.1 Criterio de cálculo de la previsión

La previsión por incobrabilidad de cuota mensual y aporte mínimo anual se calcula en función de la evolución de importes adeudados en los últimos diez años con un incremento porcentual del 30 % y 45 %. Para la previsión de cuentas a cobrar por servicios médicos se utilizó un porcentual del 10 %. Los planes de pago con registros de pago durante el año 2009 fueron provisionados en un 40 %. Los que no registran pagos durante el año 2009 fueron provisionados en un 50 %, 60%, 70%, 80%, 90% o 100% según que la antigüedad en el vencimiento de las últimas cuotas operen en los años 2009, 2008, 2007, 2006, 2005, 2004 y anteriores.

Corrientes

2.3.2 Composición del rubro

Aportes personales mensuales	10.828.180,58	8.214.403,68
Previsión aportes personales mensuales	(8.878.301,21)	(6.506.568,18)
Aporte mínimo anual	8.027.579,72	6.163.880,77
Previsión aporte mínimo anual	(7.958.626,38)	(5.642.890,97)
Aportes servicio médico	157.766,68	134.154,41
Previsión aporte servicio médico	(15.776,67)	(13.415,44)
Planes de pago	5.095.118,88	4.268.087,79
Previsión planes de pago	(1.996.270,06)	(1.733.891,34)
Deudas por aportes de Instituciones	3.623.394,67	3.985.526,53
Previsión deudas por aportes de Instituciones	(1.811.697,34)	(1.992.763,26)
Total cuentas por cobrar - corrientes	7.071.368,87	6.876.523,99

Tasas de interés aplicadas: variables

Plazos estimados de cobro:	\$
Enero 2010 a Marzo 2010:	1.437.609,29
Abril 2010 a junio 2010:	1.806.734,75
Julio 2010 a septiembre 2010:	1.943.919,30
Octubre 2010 a diciembre 2010:	1.883.105,53

No Corrientes

2.3.3 Composición del rubro

Aportes personales mensuales	43.312.722,32	32.857.614,72
Previsión aportes personales mensuales	(35.513.204,83)	(26.026.272,72)
Aporte mínimo anual	32.110.318,87	24.655.523,09
Previsión aporte mínimo anual	(23.230.584,90)	(16.471.141,06)
Planes de pago	20.380.475,53	17.072.351,14
Previsión planes de pago	(14.474.604,96)	(12.572.142,79)

Dr. Eduardo Alberto Serrachio

Deudas por aportes de Instituciones	14.493.578,70	15.942.106,10
Previsión deudas por aportes de Instituciones	(7.246.789,35)	(7.971.053,06)
Total cuentas por cobrar - no corrientes	29.831.911,38	27.486.985,42

Las cuentas por cobrar y planes de pago con municipalidades, gobierno provincial y concursos, fueron provisionados en un 50 %, sobre los que se desarrollarán las tareas de seguimiento administrativo contable en el siguiente ejercicio.

Tasas de interés aplicadas: variables

Plazos estimados de cobro:	\$
Enero a diciembre de 2011:	4.773.105,82
Enero a diciembre de 2012:	4.176.467,59
Enero a diciembre de 2013:	3.878.148,48
Enero a diciembre de 2014:	3.579.829,37
Enero a diciembre de 2015:	3.281.510,25
Enero a diciembre de 2016:	2.983.191,14
Enero a diciembre de 2017:	2.684.872,02
Enero a diciembre de 2018:	2.386.552,91
Enero a diciembre de 2019:	2.088.233,80

Total cuentas por cobrar	36.903.280,25	34.363.509,41
---------------------------------	----------------------	----------------------

2.4 Otras cuentas por cobrar

Corrientes

	31/12/2009	31/12/2008
	\$	\$
- Anticipo de haberes	13.750,00	14.895,00
- Otras cuentas por cobrar	638.997,67	490.377,98
	652.747,67	505.272,98

Tasas de interés aplicadas: no generan

Plazos estimados de cobro:	\$
Enero 2010 a Marzo 2010:	221.424,24
Abril 2010 a junio 2010:	175.724,36
Julio 2010 a septiembre 2010:	143.774,48
Octubre 2010 a diciembre 2010:	111.824,59

2.5 Bienes de Uso

Composición y evolución del rubro

Rubros	Valor al inicio	Ajuste	Aumentos	Disminuciones	Valor a cierre
Muebles y útiles	948.331,24	0,00	21.859,21	0,00	970.190,45
Bibliotecas	50.465,03	0,00	0,00	0,00	50.465,03
Inmuebles	1.873.299,87	0,00	0,00	0,00	1.873.299,87
Totales	2.872.096,14	0,00	21.859,21	0,00	2.893.955,35

Rubros	Amortizaciones				Neto Resultante
	Acum. al 31/12/08	Ajuste	Del Ejerc.	Acum. al 31/12/09	
Muebles y útiles	776.489,75	0,00	34.693,88	811.183,63	159.006,82
Bibliotecas	42.828,70	0,00	4.181,80	47.010,50	3.454,53
Inmuebles	142.636,93	0,00	12.566,60	155.203,53	1.718.096,34
Totales	961.955,38	0,00	51.442,28	1.013.397,66	1.880.557,69

2.6 Cuentas por pagar

	31/12/2009	31/12/2008
	\$	\$
- Prestaciones a pagar	0,00	9.558,25
- Subsidios a pagar	84.095,03	115.540,00
- Servicios médicos a pagar	1.625.087,72	860.694,00
- Acreedores Varios	325.764,26	336.667,95
	2.034.947,01	1.322.460,20

Las cuentas por pagar surgen de los sistemas informáticos desarrollados recientemente, por lo que se desarrollarán tareas de seguimiento administrativo contable en el próximo ejercicio.

Tasas de interés aplicadas: no generan

Plazos estimados de pago:

Enero a marzo 2010: \$ 2.034.947,01

2.7 Remuneraciones y cargas sociales

	31/12/2009	31/12/2008
	\$	\$
- Aportes a Caja Jub. Pcia. Cba.	0,00	56.914,53
- Aportes a Obra Social	22.897,37	19.704,90
- Asociación Bancaria	0,00	3.955,83
- ART	2.678,02	2.295,06
	25.575,39	82.870,32

Tasas de interés aplicadas: no generan

Plazos estimados de pago:

Enero a marzo 2010: \$ 25.575,39

2.8 Deudas fiscales

	31/12/2009	31/12/2008
	\$	\$
- Afip Retención Impuesto a las Ganancias	0,00	2.425,63
	0,00	2.425,63

2.9 Fondos con destino específico

	31/12/2009	31/12/2008
	\$	\$
- Fondo para trasplantes	222.150,00	300.000,00
	222.150,00	300.000,00

Tasas de interés aplicadas: no generan

Plazos estimados de pago: este fondo está destinado a cubrir prestaciones de alta complejidad, trasplante de órganos, que por su naturaleza es de baja probabilidad de ocurrencia y alta incidencia, por lo cual es consignado como no corriente.

NOTA 3 - NOTAS AL ESTADO DE RECURSOS Y GASTOS**3.1 Recursos ordinarios**

	31/12/2009	31/12/2008
	\$	\$
Composición del rubro		
Rubros		
- Aportes mensuales	30.547.486,42	22.523.832,34
- Deudores incobrables por aportes mensuales	(11.858.665,14)	(4.266.392,30)
- Aportes mensuales netos	18.688.821,28	18.257.440,04