

**CAJA DE PREVISIÓN Y SEGURIDAD SOCIAL DE ABOGADOS Y PROCURADORES**

**DE LA PROVINCIA DE CÓRDOBA**

**DOMICILIO LEGAL: 27 DE ABRIL N° 842 - CORDOBA - ARGENTINA**

**ACTIVIDAD PRINCIPAL: PREVISIÓN SOCIAL OBLIGATORIA**

**ESTADOS CONTABLES**

**Por el 56° ejercicio económico iniciado el 01 de enero de 2010 y finalizado el 31 de diciembre de 2010.**

**Expresado en moneda homogénea (pesos) del 31 de diciembre de 2010.**

**Entidad de derecho público no estatal regida por Ley Provincial 6468 (T. O.**

**Ley 8404)**

**CAJA DE PREVISIÓN Y SEGURIDAD SOCIAL DE ABOGADOS Y PROCURADORES DE LA PROVINCIA DE CÓRDOBA**  
**ESTADO DE SITUACIÓN PATRIMONIAL AL 31 DE DICIEMBRE DE 2010**

<u>ACTIVO</u>	31/12/2010	31/12/2009	<u>PASIVO</u>	31/12/2010	31/12/2009
<u>ACTIVO CORRIENTE</u>			<u>PASIVO CORRIENTE</u>		
Caja y bancos (Nota 2.1)	816.940,27	875.073,14	Cuentas por pagar (Nota 2.6)	1.938.177,15	2.034.947,01
Inversiones (Nota 2.2)	70.710.868,60	59.944.359,43	Remunerac. y Cargas Soc. (Nota 2.7)	0,00	25.575,39
Cuentas a cobrar (Nota 2.3)	9.779.092,37	7.071.368,87	<b>Total del Pasivo Corriente</b>	<b>1.938.177,15</b>	<b>2.060.522,40</b>
Otras cuentas por cobrar (Nota 2.4)	540.348,98	652.747,67			
<b>Total del Activo Corriente</b>	<b>81.847.250,22</b>	<b>68.543.549,11</b>	<u>PASIVO NO CORRIENTE</u>		
<u>ACTIVO NO CORRIENTE</u>			Fondos con destino específico (Nota 2.8)	466.000,00	222.150,00
Inversiones (Nota 2.2)	10.842.218,91	8.261.110,46	<b>Total del Pasivo no Corriente</b>	<b>466.000,00</b>	<b>222.150,00</b>
Cuentas a cobrar (Nota 2.3)	31.423.442,54	29.831.911,38			
Bienes de uso (Nota 2.5)	1.888.322,01	1.880.557,69	<b>Total del Pasivo</b>	<b>2.404.177,15</b>	<b>2.282.672,40</b>
<b>Total del Activo No Corriente</b>	<b>44.153.983,46</b>	<b>39.973.579,53</b>	<u>PATRIMONIO NETO</u>		
<b>Total del Activo</b>	<b>126.001.233,68</b>	<b>108.517.128,64</b>	<b>Total del Patrimonio Neto</b>	<b>123.597.056,53</b>	<b>106.234.456,24</b>
			<b>Total del Pasivo y Patrimonio Neto</b>	<b>126.001.233,68</b>	<b>108.517.128,64</b>

Las Notas 1 a 4 que se acompañan forman parte integrante de este Estado.

Véase mi informe del auditor del 10 de junio de 2011.

*Stella Panunтин*  
 Dra. Stella Maris Panunтин  
 Jefe Departamento Contaduría

*Adriana Beatriz Baduy*  
 Dra. Adriana Beatriz Baduy  
 Presidente

*Dr. José Luis Pisano*  
 M.P. 0.07779.3 CPCE

*Dr. Eduardo Alberto Serfichio*  
 VOCAL TITULAR

*DAVID ABRAHAM BERNTHAL*  
 VOCAL TITULAR

*CLARA PATRICIA ORDÓNEZ*  
 VOCAL SUPLENTE

*DR. MARTÍN FERNANDO CAMPOS*  
 VICEPRESIDENTE

**CAJA DE PREVISIÓN Y SEGURIDAD SOCIAL DE ABOGADOS Y PROCURADORES  
DE LA PROVINCIA DE CÓRDOBA**

**ESTADO DE RECURSOS Y GASTOS**

**EJERCICIO FINALIZADO EL 31 DE DICIEMBRE DE 2010**


<u>RUBROS</u>	<u>31/12/2010</u>	<u>31/12/2009</u>
Recursos ordinarios (Nota 3.1)	75.458.504,00	59.210.820,42
<b>Prestaciones y gastos de administración</b>		
- Prestaciones (Nota 3.2)	61.363.359,39	49.776.050,32
- Gastos de Administración (Nota 3.3)	5.506.386,27	4.531.733,41
- Otros Egresos (Nota 3.4)	45.493,61	51.899,78
- Amortizaciones de bienes	49.422,81	51.442,28
<b>Subtotal</b>	<b>66.964.662,08</b>	<b>54.411.125,79</b>
<b>Superávit antes del Resultado Financiero</b>	<b>8.493.841,92</b>	<b>4.799.694,63</b>
<b>Resultados financieros y por tenencia (Nota 3.5)</b>	<b>8.868.758,37</b>	<b>10.494.054,37</b>
<b>SUPERÁVIT ORDINARIO DEL EJERCICIO</b>	<b>17.362.600,29</b>	<b>15.293.749,00</b>


Las Notas 1 a 4 que se acompañan forman parte integrante de este Estado.

  
 Cra. Stella Maris Panuntín  
 Jefe Departamento Contaduría

  
 Dra. Adriana Beatriz Baduy  
 Presidente

Véase mi informe del auditor del 10 de junio de 2011.

  
 Dr. Eduardo Alberto Serrichio  
 VOCAL TITULAR

  
 Cr. José Luis Piñano  
 M.F. 10.07779.3 CPCE

  
 DR. MARTÍN FERNANDO CAMPOS  
 VICEPRESIDENTE

**CAJA DE PREVISIÓN Y SEGURIDAD SOCIAL DE ABOGADOS Y PROCURADORES  
DE LA PROVINCIA DE CÓRDOBA**

**ESTADO DE EVOLUCIÓN DEL PATRIMONIO NETO**

**EJERCICIO FINALIZADO EL 31 DE DICIEMBRE DE 2010**

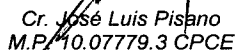
Conceptos	Capital	Superávit Acumul.	Patrimonio Neto 2010	Patrimonio Neto 2009
Saldo al Inicio del Ejercicio	90.940.707,24	15.293.749,00	106.234.456,24	90.940.707,24
Ajuste de Resultados de Ejercicios Anteriores		0,00	0,00	
<b>Saldos ajustados</b>	<b>90.940.707,24</b>	<b>15.293.749,00</b>	<b>106.234.456,24</b>	<b>90.940.707,24</b>
Capitalización de resultados	15.293.749,00	(15.293.749,00)		
Superávit del Ejercicio según Estado de Recursos y Gastos		17.362.600,29	17.362.600,29	15.293.749,00
<b>Saldo al Cierre</b>	<b>106.234.456,24</b>	<b>17.362.600,29</b>	<b>123.597.056,53</b>	<b>106.234.456,24</b>


Las Notas 1 a 4 que se acompañan forman parte integrante de este estado.


  
Cra. Stella Maris Panuntin  
Jefe Departamento Contaduría

  
Dra. Adriana Beatriz Baduy  
Presidente

Véase mi informe del auditor del 10 de junio de 2011.

  
Cr. José Luis Pisano  
M.P. 10.07779.3 CPCE

  
Dr. Eduardo Alberto Serrichio  
VOCAL TITULAR

  
DR. MARTÍN FERNANDO CAMPOS  
VICEPRESIDENTE


**CAJA DE PREVISIÓN Y SEGURIDAD SOCIAL DE ABOGADOS Y PROCURADORES  
DE LA PROVINCIA DE CÓRDOBA**


**ESTADO DE FLUJO DE EFECTIVO**

**EJERCICIO FINALIZADO EL 31 DE DICIEMBRE DE 2010**


Variaciones del efectivo	31/12/2010	31/12/2009
Total de efectivo disponible al inicio del ejercicio (Nota 4) (Caja, bancos e inversiones transitorias)	11.436.458,12	8.252.942,28
Total de efectivo disponible al final del ejercicio (Nota 4) (Caja, bancos e inversiones transitorias)	17.534.376,69	11.436.458,12
<b>Aumento (disminución) neto de efectivo (Nota 4)</b>	<b>6.097.918,57</b>	<b>3.183.515,84</b>
<b><u>Causas de las variaciones de efectivo</u></b>		
<b>- Actividades operativas:</b>		
- Aportes mensuales, com. vinculada, mínimo anual	62.024.859,38	50.043.562,56
- Cuotas Servicio Médico	7.977.030,35	5.646.086,77
- Ingresos Varios	1.279.078,30	832.780,56
- Prestaciones	(61.372.569,07)	(49.130.509,82)
- Gastos de Administración	(5.384.991,84)	(4.601.212,66)
- Devolución de Aportes	(45.493,61)	(51.899,78)
<b>Flujo neto de efectivo generado por activ. operativas</b>	<b>4.477.913,51</b>	<b>2.738.807,63</b>
<b>- Actividades de inversión:</b>		
- Ingresos por inversiones	6.823.110,63	8.431.131,64
- Colocaciones financieras	(6.455.585,63)	(9.425.521,18)
- Compras de Bienes de Uso	(57.187,13)	(21.859,21)
<b>Flujo neto de efectivo generado por activ. de inversión</b>	<b>310.337,87</b>	<b>(1.016.248,75)</b>
<b>- Result. financ. y por tenencia gen. por efvo. y equiv.:</b>		
- Intereses percibidos generados por efvo. y equiv.	1.309.667,19	1.460.956,96
<b>Total result. financ. y por tenencia gen. por efect. y equiv.</b>	<b>1.309.667,19</b>	<b>1.460.956,96</b>
<b>Aumento (disminución) neto de efectivo</b>	<b>6.097.918,57</b>	<b>3.183.515,84</b>


Las Notas 1 a 4 que se acompañan forman parte integrante de este estado.

  
Cra. Stella Maris Panuntih  
Jefe Departamento Contaduría

  
Dra. Adriana Beatriz Baduy  
Presidente

Véase mi informe del auditor del 10 de junio de 2011.

  
Cr. José Luis Pisano  
M.P. 70.07779.3 CPCE

  
Dr. Eduardo Alberto Serrucho  
VOCAL TITULAR

  
DR. MARTÍN FERNANDO CAMPOS  
VICEPRESIDENTE

**CAJA DE PREVISIÓN Y SEGURIDAD SOCIAL DE ABOGADOS Y PROCURADORES  
DE LA PROVINCIA DE CÓRDOBA**

**NOTAS A LOS ESTADOS CONTABLES AL 31 DE DICIEMBRE DE 2010**

**NOTA 1 – NORMAS CONTABLES**

A continuación se detallan las normas contables utilizadas por la Caja de Previsión y Seguridad Social de Abogados y Procuradores de la Provincia de Córdoba en la preparación de los Estados Contables por el ejercicio económico finalizado el 31 de Diciembre de 2010.

**1.1 MODELO DE PRESENTACIÓN DE LOS ESTADOS CONTABLES**

Los estados contables han sido confeccionados según normas contables profesionales siguiendo los lineamientos enunciados en las Resoluciones Técnicas 8, 11, 16 y 17 de la Federación Argentina de Consejos Profesionales de Ciencias Económicas.

**1.2 CONSIDERACIÓN DE LOS EFECTOS DE LA INFLACIÓN E INFORMACIÓN COMPARATIVA**

Los Estados Contables han sido preparados en moneda homogénea al cierre del presente ejercicio en un todo de acuerdo a las Resoluciones Técnicas y normas contables profesionales vigentes.

En los presentes Estados Contables no se aplicó la Resolución Técnica N° 6 de la F.A.C.P.C.E., dando cumplimiento a la Resolución N° 287/03 de la Junta de Gobierno de la F.A.C.P.C.E. puesta en vigencia por el Consejo Profesional de Ciencias Económicas de Córdoba mediante Resolución 01/2004, que ha discontinuado la reexpresión de los mismos desde el 01/10/2003.

**1.3 CRITERIOS DE VALUACIÓN**

**a) Moneda extranjera:**

Los activos en moneda extranjera han sido valuados a la fecha de cierre del ejercicio al tipo de cambio vigente a tal fecha.

**b) Depósitos bancarios a plazo fijo:**

Los mismos han sido valuados en función a las disposiciones contenidas en el punto 5.2 de la Resolución Técnica N° 17 de la Federación Argentina de Consejos Profesionales de Ciencias Económicas.

**c) Préstamos:**

Los mismos han sido valuados en función a las disposiciones contenidas en el punto 5.2 de la Resolución Técnica N° 17 de la Federación Argentina de Consejos Profesionales en Ciencias Económicas.

**d) Títulos Públicos, Fondos Comunes de Inversión, Obligaciones Negociables:**

A efectos de practicar la valuación de Bogar NF 18, Pr 12, Pre 9, Boden 2014, Pr 13, Boncor 2017 y Obligaciones Negociables existentes al final del ejercicio se han seguido las pautas establecidas en el punto 5.7 de la Resolución Técnica N° 17 de la Federación Argentina de Consejos Profesionales de Ciencias Económicas.

Los Boden 2013, Pro 4, TPGA2, TPGA4 y Fondos 1822 Raíces Valores Fiduciarios fueron valuados conforme lo previsto en el punto 5.6 de la Resolución Técnica N° 17 de la Federación Argentina de Consejos Profesionales de Ciencias Económicas.

**e) Bienes de Uso:**

Las altas de los bienes del período han sido valuadas al costo de adquisición menos la correspondiente amortización.

La amortización es calculada por el método de la línea recta, aplicando tasas suficientes para extinguir los valores al final de la vida útil estimada.

El valor de los bienes de uso, considerados en su conjunto, no supera su valor recuperable.

## NOTA 2 - NOTAS AL ESTADO DE SITUACION PATRIMONIAL

### 2.1 Caja y Bancos

	31/12/2010	31/12/2009
	\$	\$
- Caja	110.276,98	135.354,38
- Valores a depositar	34.484,32	9.166,95
- Banco Córdoba ctas. ctes.	515.957,39	714.623,52
- Banco Nación ctas. ctes.	5.936,53	7.536,12
- Banco Hipotecario ctas. ctes.	128.339,81	4.716,76
- Banco Prov. Bs. As. ctas. ctes.	21.945,24	3.675,41
<b>Total</b>	<b>816.940,27</b>	<b>875.073,14</b>

### 2.2 Inversiones

#### Corrientes

	31/12/2010	31/12/2009
	\$	\$
<b>2.2.1 Depósitos a plazo fijo</b>		
<b>2.2.1.1 Banco de Córdoba Pesos</b>		
- Incluye intereses por \$ 593.098,44	25.019.098,44	17.548.569,34
<b>2.2.1.2 Banco Prov. Bs. As. Pesos</b>		
- Incluye intereses por \$ 646.129,82	17.388.409,48	12.240.705,45
<b>2.2.1.3 Banco Prov. Bs. As. Dólar</b>		
- Incluye intereses por \$ 12.652,68	4.488.187,00	4.239.806,21
<b>2.2.1.4 Banco Hipotecario Pesos</b>		
	0,00	7.383.941,92
<b>2.2.1.5 Banco Hipotecario Dólar</b>		
- Incluye intereses por \$ 104.670,44	12.093.956,66	11.118.649,78
<b>2.2.1.6 Banco Nación Dólar</b>		
	0,00	4.799.065,77
<b>Total</b>	<b>58.989.651,58</b>	<b>57.330.738,47</b>

Tasas de interés: fijas.

Plazos estimados de cobro:

Enero a marzo 2011:

Abril a junio 2011:

\$

40.919.478,18

18.070.173,40

### **2.2.2 Préstamos y Colocaciones de Financiamiento**

#### **2.2.2.1 Préstamos**

- Préstamos a Jubilados interés s/ saldo	341.294,13	263.268,51
- Préstamos a Pensionados interés s/ saldo	242.394,51	178.872,97
- Préstamos al Personal interés s/ saldo	73.030,53	51.917,96

- Préstamos a Afiliados interés s/ saldo Incluye intereses deveng. no perc. por \$ 2.645,45	610.999,70	460.801,33
- Préstamos a Afiliados con garantía hipotecaria	416.976,37	263.625,37
<b>Subtotal</b>	<b>1.684.695,24</b>	<b>1.218.486,14</b>
<b>2.2.2.2 Colocaciones de Financiamiento a Inst. Abogacía</b>		
- Préstamos a Inst. de la Abog. con garantía común	49.046,26	34.193,90
- Préstamos a Instit. de la Abogac. con garantía hipotecaria	48.126,01	42.470,18
<b>Subtotal</b>	<b>97.172,27</b>	<b>76.664,08</b>
<b>Total</b>	<b>1.781.867,51</b>	<b>1.295.150,22</b>

Tasas de interés aplicadas: variables

Plazos estimados de cobro:	\$
Enero a marzo de 2011:	403.785,17
Mayo a junio de 2011:	473.661,97
Julio a septiembre de 2011:	466.375,31
Octubre a diciembre de 2011:	438.045,06

### 2.2.3 Títulos públicos

- Préstamos Garantizados Bonos Cons. 3° Serie (Pro 6)	0,00	213.463,64
- Bonos del Gob. Nac. en Dólares 2013 (Boden 2013)	6.619,88	5.751,13
- Letras Tesoro Pcia. Buenos Aires	756.064,98	0,00
- Bonos Consolid. en Dólares Dólar 2° Serie (Pro 4)	227,59	1.394,27
- Bono Garantizado (Bogar NF 18)	123.598,80	103.222,52
- Bono Consolid. Deudas Prev. Mon. Nac. 3° Serie (Pre 8)	0,00	35.265,53
- Bono Consolid. Mon. Nac. 4° Serie (Pr 12)	111.613,56	99.469,68
- Bono Consolid. Deudas Prev. 4° Serie (Pre 9)	251.819,64	223.969,32
- Bonos Consolid. Mon.Nac. 2° Serie (Pr 11)	0,00	339.042,93
- Bonos Gobierno Nacional en Pesos 2014 (Boden 2014)	262.022,43	0,00
- Pagan II (Pro 4) - Valores Representativos de Deuda (TPAG2)	17.127,24	14.420,64
- Pagan III (Pro 6) - Valores Representativos de Deuda (TPAG3)	0,00	176,19
- Pagan IV (Global08) - Valores Representativos Deuda (TPAG4)	27.673,28	29.663,50
- Boncor 2017	198.825,00	72.021,48
	<b>1.755.592,40</b>	<b>1.137.860,83</b>

Tasas de interés aplicadas: fijas más actualización por coeficiente de estabilización de referencia CER en los casos de Pro 4, Bogar NF18, Pr 12, Pre 9, Boden 2014, Pr 13, fija en Boncor 2017; y tasas variables en los caso de los bonos Boden 2013, TPAG2, TPAG4 y Letras de Tesorería de la Provincia de Buenos Aires.

Plazos estimados de cobro:	\$
Enero a marzo de 2011:	306.814,18
Mayo a junio de 2011:	952.307,88
Julio a septiembre de 2011:	306.814,19
Octubre a diciembre de 2011:	189.656,15



## 2.2.4 Fondos Comunes de Inversión

- Fondo Común de Inversión RJ Delta Ahorro	0,00	133.584,40
- 1822 Raíces Valores Fiduciarios	51.546,02	47.025,51
	<b>51.546,02</b>	<b>180.609,91</b>

Tasas de interés aplicadas: variables

Plazos estimados de cobro:	\$
Enero a marzo de 2011:	51.546,02

## 2.2.5 Obligaciones Negociables

- O.N. Cresud U\$S Serie 2 Clase 4	252.622,61	0,00
- O.N. Tarshop Pesos Clase3 Corto Plazo	4.038.856,58	0,00
- O.N. Tarshop U\$S Clase 4 Corto Plazo	3.840.731,90	0,00
	<b>8.132.211,09</b>	<b>0,00</b>

Tasas de interés aplicadas: fijas en Cresud U\$S y Tarshop U\$S, y variable en Tarshop Pesos.

Plazos estimados de cobro:	\$
Julio a septiembre de 2011:	7.879.588,48
Octubre a diciembre de 2011:	252.622,61

### Total de Inversiones Corrientes

**70.710.868,60 59.944.359,43**

### No Corrientes

## 2.2.6 Préstamos y Colocaciones de Financiamiento

### 2.2.6.1 Préstamos

- Préstamos a Jubilados interés s/ saldo	203.755,66	158.109,79
- Préstamos a Pensionados interés s/ saldo	148.231,51	112.666,07
- Préstamos al Personal interés s/ saldo	51.370,83	34.818,41
- Préstamos a Afiliados interés s/ saldo	776.096,06	501.316,34
- Préstamos a Afiliados con garantía hipotecaria	3.455.246,87	2.452.473,84
<b>Subtotal</b>	<b>4.634.700,93</b>	<b>3.259.384,45</b>

### 2.2.6.2 Colocaciones de Financiamiento a Inst. Abogacía

- Préstamos a Instit. de la Abogac. con garantía común	75.144,46	67.199,44
- Préstamos a Instit. de la Abogac. con garantía hipotecaria	141.872,50	191.748,34
<b>Subtotal</b>	<b>217.016,96</b>	<b>258.947,78</b>

### Total

**4.851.717,89 3.518.332,23**

Tasas de interés aplicadas: variables

Plazos estimados de cobro:	\$
Enero a diciembre de 2012:	1.457.309,28
Enero a diciembre de 2013:	898.735,32
Enero a diciembre de 2014:	685.714,93
Enero a diciembre de 2015:	656.792,81
Enero a diciembre de 2016:	531.894,65
Enero a diciembre de 2017:	395.870,21
Enero a diciembre de 2018:	212.954,10
Enero a diciembre de 2019:	12.446,59

## 2.2.7 Títulos Públicos

### Composición del rubro

- Bonos del Gob. Nac. en Dólares 2013 (Boden 2013)	13.239,75	17.253,37
- Bono Garantizado (Bogar NF 18)	1.078.056,29	1.062.584,93
- Bono Consolid. Mon. Nac. 4º Serie (Pr 12)	446.897,30	497.743,24
- Bono Consolid. Deudas Prev. 4º Serie (Pre 9)	610.118,50	766.611,04
- Bonos Gobierno Nacional en Pesos 2014 (Boden 2014)	786.067,32	918.065,79
- Bonos Consolid. 6º Serie (Pr 13)	1.070.976,50	903.347,03
- Pagan II (Pro 4) - Valores Representativos de Deuda (TPAG2)	34.327,53	43.323,43
- Pagan IV (Global08) - Valores Representativos Deuda (TPAG4)	0,00	29.699,11
- Boncor 2017	1.192.950,00	504.150,29
<b>Total</b>	<b>5.232.633,19</b>	<b>4.742.778,23</b>

Plazos estimados de cobro:	\$
Enero a diciembre de 2012:	971.626,56
Enero a diciembre de 2013:	971.626,55
Enero a diciembre de 2014:	947.846,14
Enero a diciembre de 2015:	618.985,80
Enero a diciembre de 2016:	507.815,30
Enero a diciembre de 2017:	507.372,24
Enero a diciembre de 2018:	143.062,27
Enero a diciembre de 2019:	106.669,20
Enero a diciembre de 2020:	106.669,20
Enero a diciembre de 2021:	106.669,20
Enero a diciembre de 2022:	106.669,20
Enero a diciembre de 2023:	106.669,20
Enero a diciembre de 2024:	30.952,33

## 2.2.8 Obligaciones Negociables

### Composición del rubro

- O.N. Cresud U\$S Serie 2 Clase 4	757.867,83	0,00
<b>Total</b>	<b>757.867,83</b>	<b>0,00</b>

Plazos estimados de cobro:	\$
Enero a diciembre de 2012:	757.867,83

### Total de inversiones no corrientes

<b>10.842.218,91</b>	<b>8.261.110,46</b>
----------------------	---------------------

## 2.3 Cuentas a cobrar

31/12/2010	31/12/2009
------------	------------

\$

\$

### 2.3.1 Criterio de cálculo de la previsión

La previsión por incobrabilidad de cuota mensual y aporte mínimo anual se calcula en función de la evolución de importes adeudados en los últimos diez años con un incremento porcentual del 30 % y 45 %. Para la previsión de cuentas a cobrar por servicios médicos se utilizó un porcentual del 10 %. Los planes de pago con registros de pago durante el año 2010 fueron previsionados en un 40 %. Los que no registran pagos durante el año 2010 fueron previsionados en un 50 %, 60%, 70%, 80%, 90% o 100% según que la antigüedad en el vencimiento de las últimas cuotas operen en los años 2010, 2009, 2008, 2007, 2006, 2005 y anteriores. Las cuentas por cobrar y planes de pago con municipalidades, gobierno provincial y concursos, fueron previsionados en un 50 %.

## Corrientes

### **2.3.2 Composición del rubro**

Aportes personales mensuales	12.929.263,68	10.828.180,58
Previsión aportes personales mensuales	(10.617.249,64)	(8.878.301,21)
Aporte mínimo anual	9.468.318,03	8.027.579,72
Previsión aporte mínimo anual	(7.469.915,39)	(7.958.626,38)
Aportes servicio médico	168.013,80	157.766,68
Previsión aporte servicio médico	(16.801,38)	(15.776,67)
Planes de pago	5.643.088,38	5.095.118,88
Previsión planes de pago	(2.180.393,33)	(1.996.270,06)
Deudas por aportes de Instituciones	3.709.536,43	3.623.394,67
Previsión deudas por aportes de Instituciones	(1.854.768,21)	(1.811.697,34)
<b>Total cuentas por cobrar - corrientes</b>	<b>9.779.092,37</b>	<b>7.071.368,87</b>

Tasas de interés aplicadas: variables

Plazos estimados de cobro: *	\$
Enero a marzo de 2011:	1.988.089,48
Mayo a junio de 2011:	2.498.558,10
Julio a septiembre de 2011:	2.688.272,49
Octubre a diciembre de 2011:	2.604.172,30

## No Corrientes

### **2.3.3 Composición del rubro**

Aportes personales mensuales	51.717.054,72	43.312.722,32
Previsión aportes personales mensuales	(42.468.998,54)	(35.513.204,83)
Aporte mínimo anual	37.873.272,13	32.110.318,87
Previsión aporte mínimo anual	(29.879.661,55)	(23.230.584,90)
Planes de pago	22.572.353,51	20.380.475,53
Previsión planes de pago	(15.809.650,59)	(14.474.604,96)
Deudas por aportes de Instituciones	14.838.145,72	14.493.578,70
Previsión deudas por aportes de Instituciones	(7.419.072,86)	(7.246.789,35)
<b>Total cuentas por cobrar - no corrientes</b>	<b>31.423.442,54</b>	<b>29.831.911,38</b>

Las cuentas por cobrar, y planes de pago surgen de sistemas informáticos que requerirán una reingeniería y posterior seguimiento y control.

Tasas de interés aplicadas: variables

Plazos estimados de cobro:	\$
Enero a diciembre de 2012:	5.027.750,81
Enero a diciembre de 2013:	4.399.281,96
Enero a diciembre de 2014:	4.085.047,53
Enero a diciembre de 2015:	3.770.813,10
Enero a diciembre de 2016:	3.456.578,68
Enero a diciembre de 2017:	3.142.344,25
Enero a diciembre de 2018:	2.828.109,83
Enero a diciembre de 2019:	2.513.875,40
Enero a diciembre de 2020:	2.199.640,98

**Total cuentas por cobrar**

**41.202.534,91      36.903.280,25**

## 2.4 Otras cuentas por cobrar

31/12/2010      31/12/2009  
\$      \$

**Corrientes**

- Anticipo de haberes	23.070,00	13.750,00
- Otras cuentas por cobrar	517.278,98	638.997,67
	<b>540.348,98</b>	<b>652.747,67</b>

Tasas de interés aplicadas: no generan

Plazos estimados de cobro:	\$	
Enero a marzo de 2011:	290.915,10	
Mayo a junio de 2011:	157.258,50	
Julio a septiembre de 2011:	83.125,96	
Octubre a diciembre de 2011:	9.049,42	

**2.5 Bienes de Uso****Composición y evolución del rubro**

Rubros	Valor al inicio	Ajuste	Aumentos	Disminuciones	Valor a cierre
Muebles y útiles	970.190,45	0,00	57.187,13	0,00	1.027.377,58
Bibliotecas	50.465,03	0,00	0,00	0,00	50.465,03
Inmuebles	1.873.299,87	0,00	0,00	0,00	1.873.299,87
<b>Totales</b>	<b>2.893.955,35</b>	<b>0,00</b>	<b>57.187,13</b>	<b>0,00</b>	<b>2.951.142,48</b>

Rubros	Amortizaciones				Neto Resultante
	Acum. al 31/12/09	Ajuste	Del Ejerc.	Acum. al 31/12/10	
Muebles y útiles	811.183,63	0,00	33.401,68	844.585,31	182.792,27
Bibliotecas	47.010,50	0,00	3.454,53	50.465,03	0,00
Inmuebles	155.203,53	0,00	12.566,60	167.770,13	1.705.529,74
<b>Totales</b>	<b>1.013.397,66</b>	<b>0,00</b>	<b>49.422,81</b>	<b>1.062.820,47</b>	<b>1.888.322,01</b>

**2.6 Cuentas por pagar**

	31/12/2010	31/12/2009
	\$	\$
- Subsidios a pagar	187.994,82	84.095,03
- Servicios médicos a pagar	1.268.128,25	1.625.087,72
- Acreedores Varios	482.054,08	325.764,26
	<b>1.938.177,15</b>	<b>2.034.947,01</b>

Las cuentas por pagar surgen de sistemas informáticos sobre los cuales corresponderán realizar tareas de seguimiento en el próximo ejercicio.

Tasas de interés aplicadas: no generan

Plazos estimados de pago:	\$	
Enero a marzo 2011:	1.938.177,15	

**2.7 Remuneraciones y cargas sociales**

	31/12/2010	31/12/2009
	\$	\$
- Aportes a Obra Social	0,00	22.897,37
- ART	0,00	2.678,02
	<b>0,00</b>	<b>25.575,39</b>

**2.8 Fondos con destino específico**

	31/12/2010	31/12/2009
	\$	\$
- Fondo para trasplantes	466.000,00	222.150,00
	<b>466.000,00</b>	<b>222.150,00</b>

Tasas de interés aplicadas: no generan

Plazos estimados de pago: este fondo está destinado a cubrir prestaciones por trasplantes de órganos, que por su naturaleza es de baja probabilidad de ocurrencia y alta incidencia, por lo cual es consignado como no corriente.

### NOTA 3 - NOTAS AL ESTADO DE RECURSOS Y GASTOS

#### 3.1 Recursos ordinarios

	31/12/2010	31/12/2009
	\$	\$
<b>Composición del rubro</b>		
<b>Rubros</b>		
- Aportes mensuales, comunidad vinculada, mínimo anual	82.782.804,02	75.809.387,33
- Ds. Inc. aportes mens., com. vinc., mínimo anual, planes pago	<u>(16.589.631,08)</u>	<u>(23.098.685,28)</u>
<b>- Aportes netos</b>	<b><u>66.193.172,94</u></b>	<b><u>52.710.702,05</u></b>
- Aportes servicio médico	7.987.277,47	5.669.699,04
- Deudores incobrables aportes servicio médico	<u>(1.024,71)</u>	<u>(2.361,23)</u>
<b>Aportes servicio médico netos</b>	<b><u>7.986.252,76</u></b>	<b><u>5.667.337,81</u></b>
- Recargos de planes de pago	1.222.375,30	794.282,56
<b>Recargos de planes de pago</b>	<b><u>1.222.375,30</u></b>	<b><u>794.282,56</u></b>
<b>Recursos generales</b>	<b><u>75.401.801,00</u></b>	<b><u>59.172.322,42</u></b>
<b>Ingresos diversos</b>	<b><u>56.703,00</u></b>	<b><u>38.498,00</u></b>
<b>Total</b>	<b><u>75.458.504,00</u></b>	<b><u>59.210.820,42</u></b>

Los ingresos por aportes mensuales de los afiliados, de la comunidad vinculada y mínimos anuales, se exponen en el presente ejercicio en forma consolidada; de igual forma los importes de deudores incobrables por planes de pago se han consolidado con las incobrabilidades de aportes mensuales, comunidad vinculada y mínimo anual. Las cifras correspondientes al ejercicio anterior han sido reformuladas al solo efecto comparativo.

#### 3.2 Prestaciones

	31/12/2010	31/12/2009
	\$	\$
<b>Rubros</b>		
Jubilaciones y pensiones	52.087.238,59	42.116.447,29
Subsidios por nacimiento y adopción	829.099,32	663.054,60
Subsidios por matrimonio	268.710,51	156.617,60
Subsidios por fallecimiento	67.027,50	95.986,03
Subsidios no reintegrables	53.896,00	73.002,67
Servicios de salud	<u>8.057.387,47</u>	<u>6.670.942,13</u>
<b>Total</b>	<b><u>61.363.359,39</u></b>	<b><u>49.776.050,32</u></b>

#### 3.3 Gastos de administración

	31/12/2010	31/12/2009
	\$	\$
<b>Composición del rubro</b>		
Aportes a entidades	42.865,00	33.050,00

Honorarios	145.242,16	142.451,37
Juntas médicas	117.531,10	91.348,59
Representación y recepción	56.398,47	60.358,77
Papelería, útiles e impresiones	107.286,05	74.231,79
Mantenimiento de equipos y edificios	61.238,03	88.999,46
Publicidad	42.533,10	24.984,20
Tasas, impuestos y servicios	337.030,55	273.699,23
Servicios de seguridad	141.054,68	122.666,83
Servicios de informática	73.149,27	130.940,08
Remunerac. y cargas sociales Personal	3.768.270,56	2.875.218,09
Remunerac. y cargas sociales Consejo Administración	270.679,54	232.978,40
Comisiones y gastos bancarios	91.040,39	238.759,16
Egresos varios	252.067,37	142.047,44
<b>Total</b>	<b>5.506.386,27</b>	<b>4.531.733,41</b>

**3.4 Otros Egresos**

**Composición del rubro**

- Devolución de aportes

**Total Otros Egresos**

<b>31/12/2010</b>	<b>31/12/2009</b>
<b>\$</b>	<b>\$</b>

45.493,61	51.899,78
-----------	-----------

<b>45.493,61</b>	<b>51.899,78</b>
------------------	------------------

**3.5 Resultados financieros y por tenencia**

**Composición del rubro**

- Resultado de colocaciones bancarias plazo fijo

- Resultados de préstamos y colocaciones de financiamiento

- Resultados títulos públicos, fondos com. inv., oblig. negoc.

- Resultados por dif. de cambio moneda extranjera

**Total Resultados financieros y por tenencia**

<b>31/12/2010</b>	<b>31/12/2009</b>
<b>\$</b>	<b>\$</b>

6.660.322,49	8.846.757,02
--------------	--------------

1.181.031,96	839.660,18
--------------	------------

1.003.575,47	801.593,38
--------------	------------

23.828,45	6.043,79
-----------	----------

<b>8.868.758,37</b>	<b>10.494.054,37</b>
---------------------	----------------------

**NOTA 4 - NOTA AL ESTADO DE FLUJO DE EFECTIVO**

En el total de efectivo disponible al final del ejercicio consignado en el Estado de Flujo de Efectivo, se incluyeron – además de los saldos en Caja y Bancos - los plazos fijos cuyos vencimientos no exceden los 90 días, destinados al pago de prestaciones en el plazo antes citado.

  
Cra. Stella Maris Panuntin  
Jefe Departamento Contaduría

  
Dra. Adriana Beatriz Baduy  
Presidente

Véase mi informe del auditor del 10 de junio de 2011.

Dr. Eduardo Alberto Semchio  
VOCA TITULAR

Cr. José Luis Pisano  
M.P. 10.07779.3 CPCE

  
DR. MARTÍN FERNANDO CAMPOS  
VICEPRESIDENTE

**INFORME DEL AUDITOR**  
**Para ser presentado a terceros**

**Señora Presidente**  
**Caja de Previsión y Seguridad Social**  
**de Abogados y Procuradores**  
**de la Provincia de Córdoba**  
**27 de Abril N° 842**  
**Córdoba – República Argentina**

En mi carácter de Contador Público Independiente, informo sobre la auditoría realizada sobre los Estados Contables de la Caja de Previsión y Seguridad Social de Abogados y Procuradores de la Provincia de Córdoba, al 31 de diciembre de 2010 y sus notas complementarias, que se acompañan inicialados únicamente al efecto de su identificación. Los citados estados constituyen una información preparada y emitida por la entidad en ejercicio de sus funciones exclusivas. Mi responsabilidad es expresar una opinión sobre dichos estados contables basado en mi examen de auditoría con el alcance que menciono en el párrafo II.

**I. ESTADOS AUDITADOS.**

**I.1 Estado de Situación Patrimonial al 31 de Diciembre de 2010, cuyas cifras resumidas son:**

Activo .....	\$ 126.001.233,68
Pasivo .....	<u>\$ 2.404.177,15</u>
Patrimonio Neto .....	<u>\$ 123.597.056,53</u>

**I.2 Estado de Recursos y Gastos por el ejercicio finalizado el 31/12/2010, el cual arroja un superávit de \$ 17.362.600,29**

**I.3 Estado de Evolución del Patrimonio Neto por el ejercicio finalizado el 31/12/2010.**

**I.4 Estado de Flujo de Efectivo correspondiente al ejercicio finalizado el 31/12/2010.**

**I.5 Notas a los Estados Contables N° 1 a 4.**

**II. ALCANCE DE LA AUDITORÍA.**

Mi examen fue realizado de acuerdo con las Normas de Auditoría vigentes, aprobadas por la Federación Argentina de Consejos Profesionales de Ciencias Económicas y por el Consejo Profesional de Ciencias Económicas de Córdoba, las que prescriben la revisión selectiva de dicha información. Estas normas requieren que el auditor planifique y desarrolle la auditoría para formarse una opinión acerca de la razonabilidad de la información significativa que contengan los estados contables considerados en su conjunto, preparados de acuerdo a normas contables profesionales. Una auditoría incluye examinar, sobre bases selectivas, los elementos de juicio que respaldan la información expuesta en los estados contables, y no tiene por objeto detectar delitos o irregularidades intencionales. Una auditoría incluye asimismo evaluar las normas contables utilizadas y como parte de ellas la razonabilidad de las estimaciones de significación hechas por la firma.



### III. ACLARACIONES PREVIAS AL DICTAMEN.

De acuerdo con los requerimientos de la entidad, mi examen de los Estados Contables no incluyó la circularización de las cuotas a cobrar por aportes mensuales, mínimo anual, servicio médico y planes de pago, ni de cuentas por pagar por servicios médicos, habiéndome podido satisfacer de la razonabilidad de la información pertinente por procedimientos alternativos de auditoría, sugiriendo, tal y como la entidad lo manifiesta en las notas 2.3.3 y 2.6, se realicen las tareas de reingeniería informática y seguimiento correspondientes.

### IV. DICTAMEN

En mi opinión, sujeto a los efectos que la situación descrita en el párrafo de aclaraciones previas al dictamen precedente podría tener sobre los Estados Contables al 31/12/2010, los Estados Contables detallados en el apartado I. presentan razonablemente la información sobre la situación patrimonial de la Caja de Previsión para Abogados y Procuradores de la Provincia de Córdoba al 31/12/2010, los recursos y gastos del ejercicio, las variaciones en el Patrimonio Neto, y el flujo de efectivo, por el período cerrado a esa fecha, de acuerdo con normas contables profesionales vigentes.

### V. INFORMACIÓN ESPECIAL REQUERIDA POR DISPOSICIONES VIGENTES.

A efectos de dar cumplimiento a las disposiciones vigentes informamos que:

- a) Los Estados Contables detallados en el punto I. surge de los siguientes libros de contabilidad rubricados en la entidad, no existiendo normas legales reglamentarias en esta materia que le sean aplicables a la institución:  
Libro Diario – Hojas móviles emitidas por equipo de computación.  
Libro Inventario N° 5.
- b) Al 31 de Diciembre de 2010, según surge de los registros contables, no existen deudas devengadas a favor de la Caja de Jubilaciones, Pensiones y Retiros de Córdoba.

Córdoba, 10 de Junio de 2011

*Cr. José Luis Pisano*  
M.P. 10.07779.3 CPCE



El Consejo Profesional de Ciencias Económicas de Córdoba, CERTIFICA que la firma que antecede concuerda con la que tiene registrada como correspondiente

A 00090430

a PISANO JOSE LUIS

Inscrito en la matrícula de CONTADOR PUBLICO N° 10.07779.3

Comitente: CAJA DE PREV. Y SEG. SOC. ABOGADOS Y PROC..

Fecha de cierre: Diciembre 2010

Intervención N° 151381

Activo: 126.001.233,68

Pasivo: 2.404.177,15

P. Neto: 123.597.056,53

Resultado: 17.362.600,29


Var. E.F.E.: 6.097.918,57

Oblea N° 0100123300

Lugar y fecha: Córdoba Viernes, 10 de Junio de 2011



10 JUN 2011 14:08:41



Firma registrada del profesional